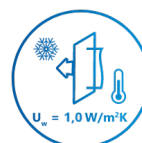


# Skyfens SUPROALU

Aluminiowe okna dachowe **SUPROALU** reprezentują innowacyjne podejście do designu i funkcjonalności, adresowane do klientów poszukujących produktów premium.

2





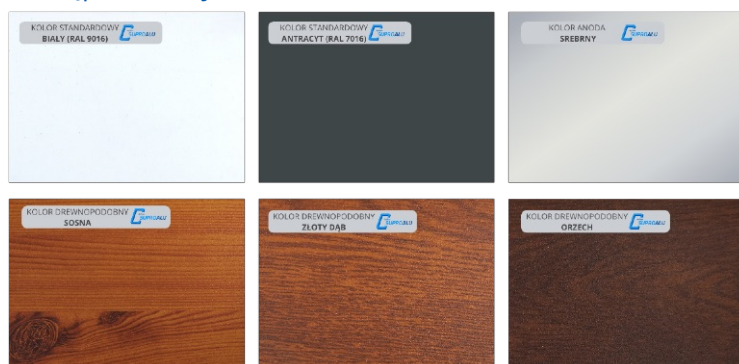
Energooszczędność	<ul style="list-style-type: none"> <li>• pakiet 3-szybowy</li> <li>• zaokrąglony profil</li> <li>• parametr <math>U_w = 1,0 \text{ W/m}^2\text{K}</math></li> </ul>
Materiał	<ul style="list-style-type: none"> <li>• aluminium</li> </ul>
Oś obrotu	<ul style="list-style-type: none"> <li>• centralna (okno 1/2)</li> </ul>
Otwieranie	<ul style="list-style-type: none"> <li>• manualne</li> </ul>
Klamka	<ul style="list-style-type: none"> <li>• zamontowana na dole</li> <li>• jedna pozycja pasywnej wentylacji</li> </ul>

## Dane techniczne:


Współczynnik $U_w$	Współczynnik $U_g$	Izolacyjność akustyczna	Przepuszczalność powietrza	Klasa wodoszczelności	Odporność na obciążenie wiatrem
1,0 W/m <sup>2</sup> K	0,7W/m <sup>2</sup> K	33 dB	klasa 4	klasa E1200	, C5/B5

- Nowoczesna i lekka konstrukcja wielokomorowych profili aluminiowych z przekładkami termicznymi, pozwalająca uzyskać ponadstandardowe wymiary powierzchni okien dachowych.
- Pakiet szybowy z zewnętrzną szybą hartowaną o grubości 4mm oraz wewnętrzną szybą termoizolacyjną.
- Ciepła ramka TGI poprawiająca właściwości termiczne okna.
- Wkład izolacyjny w ramie i skrzydle okna zapewniający ciągłość ochrony przed stratami ciepła.
- W standardzie zewnętrzne docieplenie ramy z materiału EPS.
- Doskonała szczelność okna zapewniona system czterech uszczeliek odpornych na promieniowanie UV oraz niską temperaturę.
- Centralna oś obrotu.
- Możliwy montaż na dachu o kącie nachylenia od 15 do 80 stopni.
- Specjalna konstrukcja zawiasów umożliwiająca szybki i łatwy montaż oraz swobodną regulację pomontażową.
- Możliwość lakierowania profili aluminiowych w pełnej gamie kolorów RAL, anoda oraz kolory imitujące strukturę drewna.
- Możliwość realizacji projektów powyżej wielkości standardowych na indywidualne zamówienia.

## Dostępne kolory okien:



## Przekrój ramy:



## Wymiary standardowe okien SUPROALU:

5/7	5/9	5/11	6/9	6/11	6/14	7/9	7/11	7/14	7/16	9/11	9/14	9/16	09/18	11/11	11/14	13/14	13/16
550x780	550x980	550x1180	660x980	660x1180	660x1400	780x980	780x1180	780x1400	780x1600	940x1180	940x1400	940x1600	940x1800	1140x1180	1140x1400	1340x1400	1340x1600

Oferujemy możliwość wykonania okien dachowych na zamówienie w każdym wymiarze znajdującym się w przedziale między naszym najmniejszym a największym standardowym modelem, zapewniając idealne dopasowanie do indywidualnych projektów.